

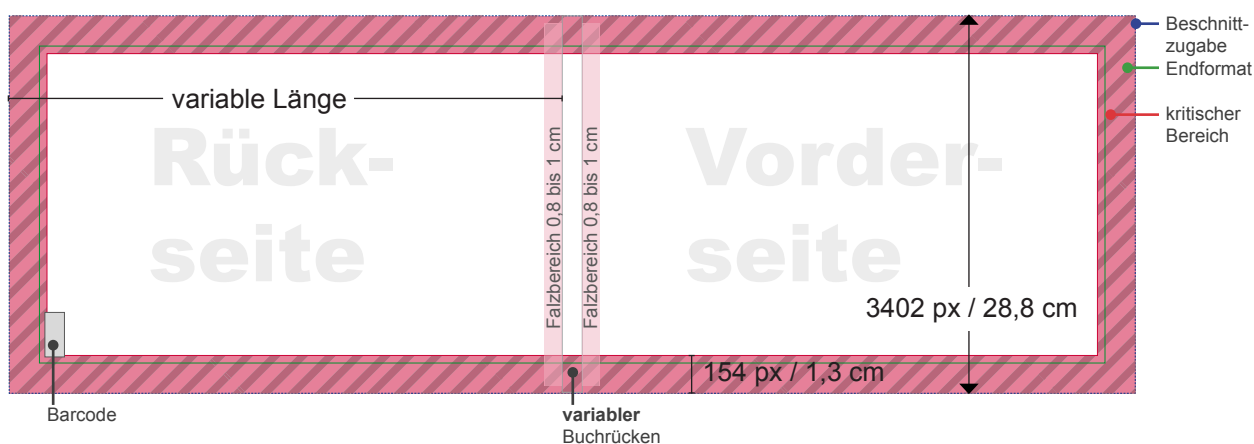
FOTOBUCH 42 x 28 cm (Hardcover)

Dokumenten-Vorgaben

Legen Sie alle Dokumente bitte unbedingt in **sRGB** an. Für die Erstellung der Fotobücher ist ausschließlich die Pixelbreite und -höhe relevant. Sollten Sie mit den cm-Angaben arbeiten, achten Sie bitte darauf, dass die Daten immer in **300 dpi** angelegt sind. Beim Komplettsseiten-Upload wird keine Bildverbesserung durchgeführt.

Umschlag-Vorgaben

Der Umschlag hat eine andere Größe als die Innenseiten. Entnehmen Sie die Maße aus folgender Skizze:



Format:

Je nach Seitenanzahl variiert die Breite des Buchrückens (0,9 bis 1,4 cm). Somit variiert das Format des Umschlages. Bitte entnehmen Sie das Format aus der Tabelle:

Seitenanzahl	Umschlag Breite x Höhe	Buchrücken	Falzbereich
26 – 32	10382 x 3402 Pixel / 87,90 x 28,8 cm	71 Pixel / 0,6 cm	94 Pixel / 0,8 cm
34 – 40	10397 x 3402 Pixel / 88,03 x 28,8 cm	94 Pixel / 0,8 cm	94 Pixel / 0,8 cm
42 – 50	10417 x 3402 Pixel / 88,20 x 28,8 cm	112 Pixel / 0,95 cm	94 Pixel / 0,8 cm
52 – 56	10429 x 3402 Pixel / 88,30 x 28,8 cm	124 Pixel / 1,05 cm	94 Pixel / 0,8 cm
58 – 62	10440 x 3402 Pixel / 88,39 x 28,8 cm	142 Pixel / 1,2 cm	118 Pixel / 1 cm
64 – 68	10452 x 3402 Pixel / 88,49 x 28,8 cm	154 Pixel / 1,3 cm	118 Pixel / 1 cm
70 – 74	10463 x 3402 Pixel / 88,59 x 28,8 cm	165 Pixel / 1,4 cm	118 Pixel / 1 cm

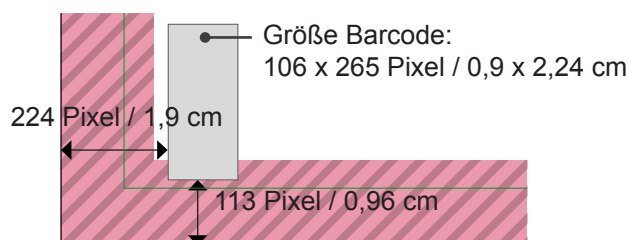
Diese Formatangaben sind **inklusive Beschnittzugabe**. Bitte beachten Sie, dass es bei der Positionierung des Buchrückens Schwankungen von +/- 0,12 cm gibt. Nutzen Sie deshalb bei der Textpositionierung nicht die volle Buchrücken-Breite.

Kritischer Bereich:

Bitte platzieren Sie wichtige Elemente wie z.B. Text mit einem **Abstand von 154 Pixeln bzw. 1,3 cm vom Rand und nicht im Falzbereich**. Nur so können wir garantieren, dass nichts wichtiges abgeschnitten oder umgeschlagen wird.

Barcode:

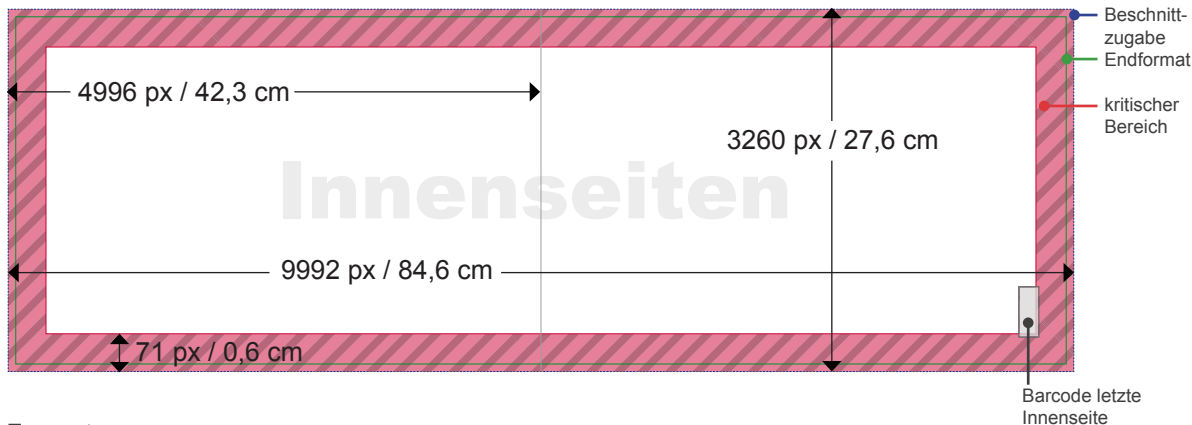
Die gekennzeichnete Fläche wird später von einem Barcode überdeckt. Bitte achten Sie darauf, dass Sie an dieser Stelle keine wichtigen Elemente wie z.B. Text platzieren. Die Platzierung und Größe des Barcodes können Sie dem Ausschnitt rechts entnehmen.



FOTOBUCH 42 x 28 cm (Hardcover)

Innenseiten-Vorgaben

Die Innenseiten müssen als **Doppelseiten** angelegt werden. Entnehmen Sie die Maße aus folgender Skizze:



Format:

Für die **Innenseiten** legen Sie bitte die Dateien in 9992 x 3260 Pixel an. Oder erstellen Sie ein **300 dpi** Dokument mit den Maßen 84,6 x 27,6 cm. Diese Formatangaben sind **inklusive Beschnittzugabe (pro Seite 0,3 cm)**.

Kritischer Bereich:

Bitte platzieren Sie wichtige Elemente wie z.B. Text mit einem **Abstand** von **71 Pixeln bzw. 0,6 cm** vom Rand. Nur so können wir garantieren, dass nichts wichtiges abgeschnitten wird.

Barcode letzte Innenseite:

Auf der letzten Seite wird ein Barcode unten rechts platziert. Bitte achten Sie darauf, dass Sie an dieser Stelle keine wichtigen Elemente wie z.B. Text platzieren. Die Platzierung und Größe des Barcodes können Sie dem Ausschnitt rechts entnehmen.

